


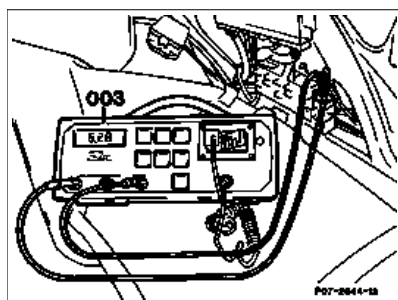


Prüfprogramm - Hydraulik Kraftstoffpumpe prüfen

		Prüfumfang	Meßgerät/ Prüfanschluß	Betätigung/ Voraussetzung	Sollwert	Mögliche Ursache / Abhilfe ¹⁾
1.0		Kraftstoffpumpe Förderleistung	26 (1.26)  24 (1.24)	Kraftstoffrücklaufschlauch an Kraftstoffleitung trennen und in Meßbecher halten. Zündung: EIN	1 Liter Kraftstoff in maximal 35 s	Kraftstoffleitungen auf Drosselstellen (Quetschungen) prüfen Kraftstofffilter 2.0
2.0		Kraftstoffpumpe Stromaufnahme Multimeter an Buchsen 1 und 3 anschließen (Bild 1)		Relais Kraftstoffpumpe abziehen Zündung: EIN	4-9 A	Kraftstoffpumpe

¹⁾ Vorbedingungen zur Prüfung beachten 33

Prüfprogramm - Hydraulik Kraftstoffpumpe prüfen



P07-2644-13

Bild 1

003 Multimeter